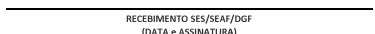


 GOVERNO DO ESTADO DE PERNAMBUCO SECRETARIA DE SAÚDE DO ESTADO DE PERNAMBUCO SECRETARIA EXECUTIVA DE ADMINISTRAÇÃO E FINANÇAS DIRETORIA GERAL DE FINANÇAS DEMONSTRATIVO DE RESULTADO CONTÁBIL - FINANCEIRO MENSAL	PCF - Outubro/2023 - Revisão 10 - V1	
	MES/ANO COMPETÊNCIA	ANO CONTRATO
	05/2024	10
Prestação_de_Contas_UNIDADE	RESPONSÁVEL PELA UNIDADE	ISENTO PIS: NÃO
UPAE BELO JARDIM	ALEXANDRA SILVESTRE AMARAL	CNPJ: 10.894.988/0003-03
SPCC - SOCIEDADE PERNAMBUCANA DE COMBATE AO CÂNCER (HCP)	OSS - GESTORA	
DESCRIÇÃO	Data Início CG	abr-14
	Nº do CG	004/2014
RECEITAS OPERACIONAIS	VALOR	
Repasso Contrato de Gestão (Fixo+Variável)	R\$	634.247,06
Repasso Contrato de Gestão (Odontologia)	R\$	-
Repasso Contrato de Gestão ENSINO E PESQUISA	R\$	-
Plano de Investimento Autorizado pela SES	R\$	-
Repasso Programas Especiais	R\$	-
Receita - Manutenção da Administração Central da OSS	R\$	-
(-) Desconto	R\$	-
TOTAL DE REPASSES	R\$	634.247,06
Rendimento de Aplicações Financeiras	R\$	2.093,49
Rendimento de Aplicações Financeiras do Recurso de Plano de Investimento Autorizado pela SES	R\$	-
Reembolso de Despesas	R\$	-
Obtenção de Recursos Externos a SES	R\$	-
Demais Receitas (Convênios)	R\$	-
Outras Receitas	R\$	-
TOTAL OUTRAS RECEITAS	R\$	2.093,49
TOTAL DE REPASSES/RECEITAS	R\$	636.340,55
DESPESAS OPERACIONAIS	VALOR	
1. Pessoal	R\$	235.996,13
1.1. Ordenados (Não inclui férias, 13º e Rescisão)	R\$	180.721,02
1.1.1. Assistência Médica	R\$	57.553,88
1.1.1.1. Médicos	R\$	9.304,95
1.1.1.2. Outros Profissionais de Saúde	R\$	48.248,93
1.1.2. Assistência Odontológica	R\$	-
1.1.3. Administrativo	R\$	123.167,14
1.2. FGTS	R\$	14.198,69
1.3. PIS	R\$	1.763,90
1.4. Benefícios	R\$	22.405,13
1.5. Despesas com Provisões (Férias + 13º + Rescisões)	R\$	16.907,40
1.5.1. Total Férias	R\$	7.964,73
1.5.1.1. Proventos Férias	R\$	7.307,11
1.5.1.2. FGTS s/ Férias	R\$	584,57
1.5.1.3. PIS s/ Férias	R\$	73,05
1.5.2. Total 13º Salário	R\$	-
1.5.2.1. Proventos 13º Salário	R\$	-
1.5.2.2. FGTS s/ 13º Salário	R\$	-
1.5.2.3. PIS s/ 13º Salário	R\$	-
1.5.3. Rescisões	R\$	8.942,67
1.5.3.1. Proventos Rescisões	R\$	8.434,51
1.5.3.2. FGTS s/ Rescisões	R\$	451,70
1.5.3.3. PIS s/ Rescisões	R\$	56,46
1.5.3.4. GRFF s/ Rescisões	R\$	-
1.6. Rescisões (Transferências - Para Controle de Saldo de Provisão)	R\$	-
1.6.1. Simulação de Rescisão (Exclusivo Transferência de Funcionário entre Unidades da mesma OSS)	R\$	-
2. Insumos Assistenciais	R\$	9.198,11
2.1. Materiais Descartáveis/Materiais de Penso	R\$	8.671,92
2.2. Medicamentos	R\$	186,60
2.3. Dietas Industrializadas	R\$	-
2.4. Gases Medicinais	R\$	-
2.5. OPME (Orteses, Próteses e Materiais Especiais)	R\$	-
2.6. Material de uso odontológico	R\$	-
2.7. Material laboratorial	R\$	-
2.8. Outras Despesas com Insumos Assistenciais	R\$	339,59
3. Materiais/Consumos Diversos	R\$	9.634,48
3.1. Material de Higieneização e Limpeza	R\$	3.208,88
3.2. Material/Gêneros Alimentícios	R\$	2.105,60
3.3. Material Expediente	R\$	1.257,95
3.4. Combustível	R\$	859,59
3.5. GLP	R\$	100,00
3.6. Material de Manutenção	R\$	2.077,77
3.6.1. Manutenção de Bem Imóvel	R\$	1.277,52
3.6.2. Manutenção de Bem Móvel	R\$	800,25
3.6.2.1. Suprimentos de Informática	R\$	467,46
3.6.2.2. Manutenção de Veículos	R\$	-
3.6.2.2.1. Lubrificantes Veiculares	R\$	-
3.6.2.2.2. Outros Materiais de Manutenção de Veículos	R\$	-
3.6.2.3. Equipamento Médico-Hospitalar	R\$	332,79
3.6.2.4. Outros Materiais de Manutenção de Bem Móvel	R\$	-
3.7. Tecidos, Fardamentos e EPI	R\$	5,00
3.8. Outras Despesas com Materiais Diversos	R\$	19,69
4. Seguros/Tributos/Despesas Bancárias	R\$	2.694,47
4.1. Seguros (Imóvel e veículos)	R\$	735,58
4.2. Tributos (Taxas e Contribuições)	R\$	593,64
4.2.1. Taxas	R\$	-
4.2.2. Contribuições	R\$	593,64
4.3. Despesas Bancárias (Taxa de Manutenção/Tarifas)	R\$	1.365,25
4.3.1. Taxa de Manutenção de Conta	R\$	1.155,00
4.3.2. Tarifas	R\$	210,25
		
RECEBIMENTO SES/SEAF/DFG (DATA e ASSINATURA)		DATA
		ASSINATURA RESPONSÁVEL PELA UNIDADE

 GOVERNO DO ESTADO DE PERNAMBUCO SECRETARIA DE SAÚDE DO ESTADO DE PERNAMBUCO SECRETARIA EXECUTIVA DE ADMINISTRAÇÃO E FINANÇAS DIRETORIA GERAL DE FINANÇAS DEMONSTRATIVO DE RESULTADO CONTÁBIL - FINANCEIRO MENSAL	PCF - Outubro/2023 - Revisão 10 - V1	
	MES/ANO COMPETÊNCIA	ANO CONTRATO
	05/2024	10
UNIDADE	RESPONSÁVEL PELA UNIDADE	
UPAE BELO JARDIM	ALEXANDRA SILVESTRE AMARAL	
DESPESAS OPERACIONAIS (continuação)		VALOR
5. Gerais	R\$	20.413,16
5.1. Telefonia/Internet	R\$	877,80
5.1.1. Telefonia Móvel	R\$	-
5.1.2. Telefonia Fixa/Internet	R\$	877,80
5.2. Água	R\$	867,01
5.3. Energia Elétrica	R\$	9.538,89
5.4. Aluguéis/Loações	R\$	8.172,70
5.4.1. Locação de Imóvel (Pessoa Física)	R\$	-
5.4.2. Locação de Imóvel (Pessoa Jurídica)	R\$	-
5.4.3. Locação de Máquinas e Equipamentos (Pessoa Jurídica)	R\$	6.497,70
5.4.4. Locação de Equipamentos Médico-Hospitalares (Pessoa Jurídica)	R\$	-
5.4.5. Locação de Veículos Automotores (Pessoa Jurídica) (Exceto Ambulância)	R\$	1.675,00
5.5. Serviço Gráficos, de Encadernação e de Emolduração	R\$	-
5.6. Serviços Judiciais e Cartoriais	R\$	-
5.7. Outras Despesas Gerais	R\$	956,76
5.7.1. Outras Despesas Gerais (Pessoa Física)	R\$	-
5.7.2. Outras Despesas Gerais (Pessoa Jurídica)	R\$	956,76
6. Serviços Terceirizados/Contratos de Prestação de Serviços	R\$	191.063,12
6.1. Assistência Médica	R\$	141.360,51
6.1.1. Pessoa Jurídica	R\$	141.360,51
6.1.1.1. Médicos	R\$	120.307,39
6.1.1.2. Outros profissionais de saúde	R\$	-
6.1.1.3. Laboratório	R\$	21.053,12
6.1.1.4. Alimentação/Dietas	R\$	-
6.1.1.5. Locação de Ambulâncias	R\$	-
6.1.1.6. Outras Pessoas Jurídicas	R\$	-
6.1.2. Pessoa Física	R\$	-
6.1.2.1. Médicos	R\$	-
6.1.2.2. Outros profissionais de saúde	R\$	-
6.1.2.3. Farmacêutico	R\$	-
6.1.3. Cooperativas	R\$	-
6.1.3.1. Médicos	R\$	-
6.1.3.2. Outros profissionais de saúde	R\$	-
6.2. Assistência Odontológica	R\$	-
6.2.1. Pessoa Jurídica	R\$	-
6.2.2. Pessoa Física	R\$	-
6.2.3. Cooperativas	R\$	-
6.3. Administrativos	R\$	49.702,61
6.3.1. Pessoa Jurídica	R\$	49.702,61
6.3.1.1. Serviços Domésticos	R\$	-
6.3.1.1.1. Lavanderia	R\$	-
6.3.1.1.2. Serviços de Cozinha e Copeira	R\$	-
6.3.1.1.3. Outros Serviços Domésticos	R\$	-
6.3.1.2. Coleta de Lixo Hospitalar	R\$	32,65
6.3.1.3. Manutenção/Aluguel/Use de Sistemas ou Softwares	R\$	15.283,35
6.3.1.4. Vigilância	R\$	27.684,46
6.3.1.5. Consultorias e Treinamentos	R\$	-
6.3.1.6. Serviços Técnicos Profissionais	R\$	5.682,15
6.3.1.7. Dedetização	R\$	690,00
6.3.1.8. Limpeza	R\$	-
6.3.1.9. Outras Pessoas Jurídicas	R\$	330,00
6.3.2. Pessoa Física	R\$	-
6.3.2.1. Técnico Profissional (Nível Superior)	R\$	-
6.3.2.2. Apoio Administrativo, Técnico e Operacional	R\$	-
6.3.2.3. Outros Serviços	R\$	-
7. Manutenção	R\$	7.833,12
7.1. Manutenção (Pessoa Física)	R\$	-
7.1.1. Reparo e Manutenção de Equipamentos	R\$	-
7.1.1.1. Equipamentos Médico-Hospitalar	R\$	-
7.1.1.2. Equipamentos de Informática	R\$	-
7.1.1.3. Outros Reparos e Manutenção de Equipamentos	R\$	-
7.1.2. Reparo e Manutenção de Bens Móveis de Outras Naturezas	R\$	-
7.1.3. Reparo e Manutenção de Bens Imóveis	R\$	-
7.2. Manutenção (Pessoa Jurídica)	R\$	7.833,12
7.2.1. Reparo e Manutenção de Máquinas e Equipamentos	R\$	4.765,00
7.2.1.1. Equipamentos Médico-Hospitalar	R\$	-
7.2.1.2. Equipamentos de Informática	R\$	-
7.2.1.3. Engenharia Clínica	R\$	-
7.2.1.4. Outros Reparos e Manutenção de Máquinas e Equipamentos	R\$	4.765,00
7.2.2. Reparo e Manutenção de Bens Imóveis	R\$	3.068,12
7.2.3. Reparo e Manutenção de Veículos	R\$	-
7.2.4. Reparo e Manutenção de Bens Móveis de Outras Naturezas	R\$	-
8. Investimentos autorizados pela SES	R\$	-
8.1. Equipamentos	R\$	-
8.2. Móveis e Utensílios	R\$	-
8.3. Obras e Construções	R\$	-
8.4. Outras despesas Investimentos	R\$	-
9. Despesas com Plano de Investimento Autorizado pela SES	R\$	-
10. Despesas com Ensino e Pesquisa	R\$	-
11. Despesa(s) de Competência(s) Anterior(es)	R\$	-
12. Cota-Parte da Unidade para a Despesa da Administração Central da OSS	R\$	-
TOTAL DE DESPESAS OPERACIONAIS ANTES DAS PROVISÕES	R\$	476.832,59
RESULTADO (DÉFICIT/SUPERÁVIT) ANTES DAS PROVISÕES (1)	R\$	159.507,96
SALDO DE PROVISÕES DO MÊS	R\$	30.188,62
TOTAL DE DESPESAS OPERACIONAIS APÓS AS PROVISÕES	R\$	507.021,22
RESULTADO (DÉFICIT/SUPERÁVIT) APÓS AS PROVISÕES (2)	R\$	129.319,33
DEVOLUÇÃO DE SUPERÁVIT	R\$	-
RESSARCIMENTO DE DÉFICIT	R\$	-
TURNOVER DO MÊS (%)		0,8620690

(1) - O resultado leva em consideração as despesas efetivamente realizadas com férias, 13º e rescisões na competência;
(2) - O resultado considera apenas o valor provisionado para a competência.

RECEBIMENTO SES/SEAF/DGF
(DATA e ASSINATURA)

DATA

ASSINATURA RESPONSÁVEL PELA UNIDADE

GOVERNO DO PERNAMBUCO ESTADO DE PERNAMBUCO	GOVERNO DO ESTADO DE PERNAMBUCO SECRETARIA DE SAÚDE DO ESTADO DE PERNAMBUCO SECRETARIA EXECUTIVA DE ADMINISTRAÇÃO E FINANÇAS DIRETORIA GERAL DE FINANÇAS DEMONSTRATIVO DE INFORMAÇÕES FINANCEIRAS COMPLEMENTARES	PCF - Outubro/2023 - Revisão 10 - V1	
		MÊS/ANO COMPETÊNCIA	ANO CONTRATO
		05/2024	10
UNIDADE		RESPONSÁVEL PELA UNIDADE	
UPAE BELO JARDIM		ALEXANDRA SILVESTRE AMARAL	
DISPONIBILIDADE DE RECURSOS			
CAIXA			
DESCRIÇÃO		VALOR	
SALDO INICIAL (1)		R\$	379,51
DÉBITOS (2)		R\$	440,27
CRÉDITOS (3)		R\$	560,76
SALDO FINAL (4 = 1-2+3)		R\$	500,00
CONTA CORRENTE			
DESCRIÇÃO		VALOR	
SALDO INICIAL (1)		R\$	3,00
DÉBITOS (2)		R\$	3.069.503,04
CRÉDITOS (3)		R\$	3.069.503,04
SALDO FINAL (4 = 1-2+3)		R\$	3,00
APLICAÇÕES FINANCEIRAS			
DESCRIÇÃO		VALOR	
SALDO INICIAL (1)		R\$	1.278.483,69
RESGATES (2)		R\$	1.491.284,08
APLICAÇÕES (3)		R\$	1.576.722,32
RENDIMENTO APLICAÇÕES (4)		R\$	2.093,49
TRIBUTOS (5)		R\$	354,45
SALDO FINAL (6 = 1-2+3+4-5)		R\$	1.365.660,97
SALDO DE RECURSOS DISPONÍVEIS (CAIXA+CC+APLICAÇÃO)		R\$	1.366.163,97
CONTROLE DE EMPRÉSTIMOS RECEBIDOS / CONCEDIDOS			
DESCRIÇÃO	SELECIONAR UNIDADE NA LISTA SUSPensa	VALOR	
(1) EMPRÉSTIMOS CONCEDIDOS PARA OUTRAS UNIDADES		R\$	-
(1.1) RECEBIMENTO DE EMPRÉSTIMO(S) CONCEDIDO(S) PARA OUTRA(S) UNIDADE(S)		R\$	-
(2) EMPRÉSTIMO(S) RECEBIDO(S) DE OUTRA(S) UNIDADE(S)		R\$	-
(2) PAGAMENTO(S) DE EMPRÉSTIMO(S) RECEBIDO(S) DE OUTRA(S) UNIDADE(S)		R\$	-
Obs: Para o campo (1) o valor será preenchido automaticamente de acordo com o que for informado na planilha "Relação de Despesas Pagas". Para o campo (2) o valor deverá ser digitado.			
SALDO DE ESTOQUE			
DESCRIÇÃO		VALOR	
INSUMOS ASSISTENCIAIS (1)		R\$	34.756,69
MATERIAIS/ CONSUMOS DIVERSOS (2)		R\$	59.449,79
INVESTIMENTOS (3)		R\$	-
SALDO FINAL (4 = 1+2+3)		R\$	94.206,48
CONTAS A PAGAR			
PESSOAL			
DESCRIÇÃO		VALOR	
ORDENADOS			
ENCARGOS			
BENEFÍCIOS		R\$	203,06
TOTAL		R\$	203,06
FORNECEDORES			
DESCRIÇÃO		VALOR	
Contas Vencidas no mês da prestação de contas		R\$	53.192,73
Contas Vencidas em meses anteriores à prestação de contas.		R\$	269.349,87
Contas a Vencer no mês subsequente ao mês da prestação de contas.		R\$	111.307,20
Contas a Vencer nos meses posteriores ao mês subsequente à prestação de contas.		R\$	1.415,28
TOTAL		R\$	435.265,08
TOTAL A PAGAR		R\$	435.468,14
SALDO DE PROVISÕES			
DESCRIÇÃO		VALOR	
SALDO INICIAL (1)		R\$	973.424,35
(-) TRANSFERÊNCIA DE PROVISÃO (CRÉDITO - ADMISSÃO DE FUNCIONÁRIO POR TRANSFERÊNCIA) (2)		R\$	-
PROVISÃO DO MÊS (3)		R\$	47.096,02
FÉRIAS (4)		R\$	7.964,73
13º SALÁRIO (5)		R\$	-
RESCISÕES (6)		R\$	8.942,67
(-) TRANSFERÊNCIA DE PROVISÃO (DÉBITO - DEMISSÃO DE FUNCIONÁRIO POR TRANSFERÊNCIA) (7)		R\$	-
DESPESA NÃO ACATADA (Férias, 13º e Rescisão - Competências Anteriores) (8)		R\$	-
SALDO FINAL (9 = 1+2+3-4-5-6-7+8) - Por Competência		R\$	1.003.612,97
CONTROLE DO PLANO DE INVESTIMENTO AUTORIZADO PELA SES			
DESCRIÇÃO		VALOR	
SALDO ANTERIOR (a)		R\$	-
RECEITA COM PLANO DE INVESTIMENTO AUTORIZADO PELA SES (b)		R\$	-
9. DESPESA COM PLANO DE INVESTIMENTO AUTORIZADO PELA SES (c)		R\$	-
9.1 EQUIPAMENTOS		R\$	-
9.2 MÓVEIS E UTENSÍLIOS		R\$	-
9.3 OBRAS E CONSTRUÇÕES		R\$	-
9.4 VEÍCULOS		R\$	-
9.5 OUTRAS DESPESAS COM INVESTIMENTOS		R\$	-
DEVOLUÇÃO DE SUPERÁVIT (CONTRATO PLANO DE INVESTIMENTO AUTORIZADO)		R\$	-
SALDO FINAL = (a) + (b) - (c)		R\$	-
CONTROLE DO GASTO DE PESSOAL			
DESCRIÇÃO		VALOR	
LIMITE % DE GASTO COM PESSOAL APROVADO EM CONTRATO			70,00%
TOTAL DAS DESPESAS COM RH (CLT + TERCEIRIZADOS)		R\$	356.303,52
TOTAL RH % EM RELAÇÃO A PARCELA DA RECEITA			55,99%
SITUAÇÃO		Abaixo do Limite Aprovado	
DESPESAS COM ENSINO E PESQUISA			
DESCRIÇÃO		VALOR	
DESPESAS COM ENSINO E PESQUISA CONFORME PROPOSTA DA O.S.S		R\$	-
SALDO FINAL		R\$	-
* NÃO ACUMULA, CONFORME CONTRATO A DIFERENÇA NÃO UTILIZADA É REVERTIDA PARA CUSTEIO.			
RECEBIMENTO SES/SEAS/DGF (DATA e ASSINATURA)		DATA	ASSINATURA RESPONSÁVEL PELA UNIDADE