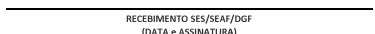


 <b>GOVERNO DO ESTADO DE PERNAMBUCO</b> <b>SECRETARIA DE SAÚDE DO ESTADO DE PERNAMBUCO</b> <b>SECRETARIA EXECUTIVA DE ADMINISTRAÇÃO E FINANÇAS</b> <b>DIRETORIA GERAL DE FINANÇAS</b> <b>DEMONSTRATIVO DE RESULTADO CONTÁBIL - FINANCEIRO MENSAL</b>	PCF - Outubro/2023 - Revisão 10 - V1	
	MES/ANO COMPETÊNCIA	ANO CONTRATO
	07/2024	11
Prestação_de_Contas_UNIDADE	RESPONSÁVEL PELA UNIDADE	ISENTO PIS: <b>NÃO</b>
UPAE BELO JARDIM	ALEXANDRA SILVESTRE AMARAL	CNPJ: 10.894.988/0003-03
SPCC - SOCIEDADE PERNAMBUCANA DE COMBATE AO CÂNCER (HCP)	OSS - GESTORA	
DESCRIÇÃO	Data Início CG	abr-14
	Nº do CG	004/2014
<b>RECEITAS OPERACIONAIS</b>	<b>VALOR</b>	
Repasso Contrato de Gestão (Fixo+Variável)	R\$	634.247,06
Repasso Contrato de Gestão (Odontologia)	R\$	-
Repasso Contrato de Gestão ENSINO E PESQUISA	R\$	-
Plano de Investimento Autorizado pela SES	R\$	-
Repasso Programas Especiais	R\$	-
Receita - Manutenção da Administração Central da OSS	R\$	-
( - ) Desconto	R\$	-
<b>TOTAL DE REPASSES</b>	R\$	<b>634.247,06</b>
Rendimento de Aplicações Financeiras	R\$	2.331,06
Rendimento de Aplicações Financeiras do Recurso de Plano de Investimento Autorizado pela SES	R\$	-
Reembolso de Despesas	R\$	-
Obtenção de Recursos Externos a SES	R\$	-
Demais Receitas (Convênios)	R\$	-
Outras Receitas	R\$	-
<b>TOTAL OUTRAS RECEITAS</b>	R\$	<b>2.331,06</b>
<b>TOTAL DE REPASSES/RECEITAS</b>	R\$	<b>636.578,12</b>
<b>DESPESAS OPERACIONAIS</b>	<b>VALOR</b>	
<b>1. Pessoal</b>	R\$	<b>242.870,60</b>
<b>1.1. Ordenados (Não inclui férias, 13º e Rescisão)</b>	R\$	<b>176.432,45</b>
1.1.1. Assistência Médica	R\$	56.518,01
1.1.1.1. Médicos	R\$	9.304,95
1.1.1.2. Outros Profissionais de Saúde	R\$	47.213,06
1.1.2. Assistência Odontológica	R\$	-
1.1.3. Administrativo	R\$	119.914,44
1.2. FGTS	R\$	14.082,99
1.3. PIS	R\$	1.770,32
1.4. Benefícios	R\$	30.209,48
<b>1.5. Despesas com Provisões (Férias + 13º + Rescisões)</b>	R\$	<b>20.375,35</b>
1.5.1. Total Férias	R\$	13.152,52
1.5.1.1. Proventos Férias	R\$	12.066,55
1.5.1.2. FGTS s/ Férias	R\$	965,32
1.5.1.3. PIS s/ Férias	R\$	120,65
1.5.2. Total 13º Salário	R\$	-
1.5.2.1. Proventos 13º Salário	R\$	-
1.5.2.2. FGTS s/ 13º Salário	R\$	-
1.5.2.3. PIS s/ 13º Salário	R\$	-
1.5.3. Rescisões	R\$	7.222,83
1.5.3.1. Proventos Rescisões	R\$	4.967,89
1.5.3.2. FGTS s/ Rescisões	R\$	-
1.5.3.3. PIS s/ Rescisões	R\$	12,45
1.5.3.4. GRFF s/ Rescisões	R\$	2.242,49
<b>1.6. Rescisões (Transferências - Para Controle de Saldo de Provisão)</b>	R\$	<b>-</b>
1.6.1. Simulação de Rescisão (Exclusivo Transferência de Funcionário entre Unidades da mesma OSS)	R\$	-
<b>2. Insumos Assistenciais</b>	R\$	<b>14.809,23</b>
2.1. Materiais Descartáveis/Materiais de Penso	R\$	13.336,18
2.2. Medicamentos	R\$	1.012,01
2.3. Dietas Industrializadas	R\$	-
2.4. Gases Medicinais	R\$	-
2.5. OPME (Orteses, Próteses e Materiais Especiais)	R\$	-
2.6. Material de uso odontológico	R\$	-
2.7. Material laboratorial	R\$	-
2.8. Outras Despesas com Insumos Assistenciais	R\$	461,04
<b>3. Materiais/Consumos Diversos</b>	R\$	<b>20.096,71</b>
3.1. Material de Higieneização e Limpeza	R\$	2.954,54
3.2. Material/Gêneros Alimentícios	R\$	3.093,38
3.3. Material Expediente	R\$	1.949,09
3.4. Combustível	R\$	1.014,51
3.5. GLP	R\$	100,00
3.6. Material de Manutenção	R\$	10.760,57
3.6.1. Manutenção de Bem Imóvel	R\$	3.290,57
3.6.2. Manutenção de Bem Móvel	R\$	7.470,00
3.6.2.1. Suprimentos de Informática	R\$	-
3.6.2.2. Manutenção de Veículos	R\$	-
3.6.2.2.1. Lubrificantes Veiculares	R\$	-
3.6.2.2.2. Outros Materiais de Manutenção de Veículos	R\$	-
3.6.2.3. Equipamento Médico-Hospitalar	R\$	-
3.6.2.4. Outros Materiais de Manutenção de Bem Móvel	R\$	-
3.7. Tecidos, Fardamentos e EPI	R\$	-
3.8. Outras Despesas com Materiais Diversos	R\$	224,62
<b>4. Seguros/Tributos/Despesas Bancárias</b>	R\$	<b>2.109,83</b>
4.1. Seguros (Imóvel e veículos)	R\$	735,58
4.2. Tributos (Taxas e Contribuições)	R\$	-
4.2.1. Taxas	R\$	-
4.2.2. Contribuições	R\$	-
4.3. Despesas Bancárias (Taxa de Manutenção/Tarifas)	R\$	1.374,25
4.3.1. Taxa de Manutenção de Conta	R\$	1.155,00
4.3.2. Tarifas	R\$	219,25
		
RECEBIMENTO SES/SEAF/DFG (DATA e ASSINATURA)		DATA
		ASSINATURA RESPONSÁVEL PELA UNIDADE

GOVERNO DO ESTADO DE PERNAMBUCO SECRETARIA DE SAÚDE DO ESTADO DE PERNAMBUCO SECRETARIA EXECUTIVA DE ADMINISTRAÇÃO E FINANÇAS DIRETORIA GERAL DE FINANÇAS DEMONSTRATIVO DE RESULTADO CONTÁBIL - FINANCEIRO MENSAL	PCF - Outubro/2023 - Revisão 10 - V1	
	MES/ANO COMPETÊNCIA	ANO CONTRATO
	07/2024	11
UNIDADE	RESPONSÁVEL PELA UNIDADE	
UPAE BELO JARDIM	ALEXANDRA SILVESTRE AMARAL	
DESPESAS OPERACIONAIS (continuação)		VALOR
<b>5. Gerais</b>	R\$	<b>19.153,50</b>
5.1. Telefonia/Internet	R\$	877,80
5.1.1. Telefonia Móvel	R\$	-
5.1.2. Telefonia Fixa/Internet	R\$	877,80
5.2. Água	R\$	728,25
5.3. Energia Elétrica	R\$	7.747,75
<b>5.4. Aluguéis/Loações</b>	R\$	<b>8.009,62</b>
5.4.1. Locação de Imóvel (Pessoa Física)	R\$	-
5.4.2. Locação de Imóvel (Pessoa Jurídica)	R\$	-
5.4.3. Locação de Máquinas e Equipamentos (Pessoa Jurídica)	R\$	6.634,62
5.4.4. Locação de Equipamentos Médico-Hospitalares (Pessoa Jurídica)	R\$	-
5.4.5. Locação de Veículos Automotores (Pessoa Jurídica) (Exceto Ambulância)	R\$	1.375,00
5.5. Serviço Gráficos, de Encadernação e de Emolduração	R\$	-
5.6. Serviços Judiciais e Cartoriais	R\$	-
5.7. Outras Despesas Gerais	R\$	1.790,08
5.7.1. Outras Despesas Gerais (Pessoa Física)	R\$	-
5.7.2. Outras Despesas Gerais (Pessoa Jurídica)	R\$	1.790,08
<b>6. Serviços Terceirizados/Contratos de Prestação de Serviços</b>	R\$	<b>182.456,27</b>
<b>6.1. Assistência Médica</b>	R\$	<b>136.060,15</b>
6.1.1. Pessoa Jurídica	R\$	136.060,15
6.1.1.1. Médicos	R\$	135.260,15
6.1.1.2. Outros profissionais de saúde	R\$	-
6.1.1.3. Laboratório	R\$	800,00
6.1.1.4. Alimentação/Dietas	R\$	-
6.1.1.5. Locação de Ambulâncias	R\$	-
6.1.1.6. Outras Pessoas Jurídicas	R\$	-
6.1.2. Pessoa Física	R\$	-
6.1.2.1. Médicos	R\$	-
6.1.2.2. Outros profissionais de saúde	R\$	-
6.1.2.3. Farmacêutico	R\$	-
6.1.3. Cooperativas	R\$	-
6.1.3.1. Médicos	R\$	-
6.1.3.2. Outros profissionais de saúde	R\$	-
<b>6.2. Assistência Odontológica</b>	R\$	<b>-</b>
6.2.1. Pessoa Jurídica	R\$	-
6.2.2. Pessoa Física	R\$	-
6.2.3. Cooperativas	R\$	-
<b>6.3. Administrativos</b>	R\$	<b>46.396,12</b>
6.3.1. Pessoa Jurídica	R\$	44.984,12
6.3.1.1. Serviços Domésticos	R\$	-
6.3.1.1.1. Lavanderia	R\$	-
6.3.1.1.2. Serviços de Cozinha e Copeira	R\$	-
6.3.1.1.3. Outros Serviços Domésticos	R\$	-
6.3.1.2. Coleta de Lixo Hospitalar	R\$	73,69
6.3.1.3. Manutenção/Aluguel/Use de Sistemas ou Softwares	R\$	15.442,55
6.3.1.4. Vigilância	R\$	24.110,38
6.3.1.5. Consultorias e Treinamentos	R\$	-
6.3.1.6. Serviços Técnicos Profissionais	R\$	5.000,00
6.3.1.7. Dedetização	R\$	-
6.3.1.8. Limpeza	R\$	-
6.3.1.9. Outras Pessoas Jurídicas	R\$	357,50
6.3.2. Pessoa Física	R\$	1.412,00
6.3.2.1. Técnico Profissional (Nível Superior)	R\$	-
6.3.2.2. Apoio Administrativo, Técnico e Operacional	R\$	1.412,00
6.3.2.3. Outros Serviços	R\$	-
<b>7. Manutenção</b>	R\$	<b>18.366,48</b>
<b>7.1. Manutenção (Pessoa Física)</b>	R\$	<b>-</b>
7.1.1. Reparo e Manutenção de Equipamentos	R\$	-
7.1.1.1. Equipamentos Médico-Hospitalar	R\$	-
7.1.1.2. Equipamentos de Informática	R\$	-
7.1.1.3. Outros Reparos e Manutenção de Equipamentos	R\$	-
7.1.2. Reparo e Manutenção de Bens Móveis de Outras Naturezas	R\$	-
7.1.3. Reparo e Manutenção de Bens Imóveis	R\$	-
<b>7.2. Manutenção (Pessoa Jurídica)</b>	R\$	<b>18.366,48</b>
7.2.1. Reparo e Manutenção de Máquinas e Equipamentos	R\$	16.265,00
7.2.1.1. Equipamentos Médico-Hospitalar	R\$	5.000,00
7.2.1.2. Equipamentos de Informática	R\$	6.500,00
7.2.1.3. Engenharia Clínica	R\$	-
7.2.1.4. Outros Reparos e Manutenção de Máquinas e Equipamentos	R\$	4.765,00
7.2.2. Reparo e Manutenção de Bens Imóveis	R\$	2.101,48
7.2.3. Reparo e Manutenção de Veículos	R\$	-
7.2.4. Reparo e Manutenção de Bens Móveis de Outras Naturezas	R\$	-
<b>8. Investimentos autorizados pela SES</b>	R\$	<b>-</b>
8.1. Equipamentos	R\$	-
8.2. Móveis e Utensílios	R\$	-
8.3. Obras e Construções	R\$	-
8.4. Outras despesas Investimentos	R\$	-
<b>9. Despesas com Plano de Investimento Autorizado pela SES</b>	R\$	<b>-</b>
<b>10. Despesas com Ensino e Pesquisa</b>	R\$	<b>-</b>
<b>11. Despesa(s) de Competência(s) Anterior(es)</b>	R\$	<b>277,20</b>
<b>12. Cota-Parte da Unidade para a Despesa da Administração Central da OSS</b>	R\$	<b>-</b>
TOTAL DE DESPESAS OPERACIONAIS ANTES DAS PROVISÕES	R\$	500.139,82
RESULTADO (DÉFICIT/SUPERÁVIT) ANTES DAS PROVISÕES (1)	R\$	136.438,30
SALDO DE PROVISÕES DO MÊS	R\$	25.603,06
TOTAL DE DESPESAS OPERACIONAIS APÓS AS PROVISÕES	R\$	525.742,88
RESULTADO (DÉFICIT/SUPERÁVIT) APÓS AS PROVISÕES (2)	R\$	110.835,24
DEVOLUÇÃO DE SUPERÁVIT	R\$	-
RESSARCIMENTO DE DÉFICIT	R\$	-
TURNOVER DO MÊS (%)		0,8620690

(1) - O resultado leva em consideração as despesas efetivamente realizadas com férias, 13º e rescisões na competência;  
(2) - O resultado considera apenas o valor provisionado para a competência.

RECEBIMENTO SES/SEAF/DGF (DATA e ASSINATURA)	/ / DATA	ASSINATURA RESPONSÁVEL PELA UNIDADE
---	-------------	-------------------------------------

 <b>GOVERNO DO ESTADO DE PERNAMBUCO</b> <b>SECRETARIA DE SAÚDE DO ESTADO DE PERNAMBUCO</b> <b>SECRETARIA EXECUTIVA DE ADMINISTRAÇÃO E FINANÇAS</b> <b>DIRETORIA GERAL DE FINANÇAS</b> <b>DEMONSTRATIVO DE INFORMAÇÕES FINANCEIRAS COMPLEMENTARES</b>		PCF - Outubro/2023 - Revisão 10 - V1	
		MÊS/ANO COMPETÊNCIA	ANO CONTRATO
		07/2024	11
UNIDADE	RESPONSÁVEL PELA UNIDADE		
UPAE BELO JARDIM	ALEXANDRA SILVESTRE AMARAL		
<b>DISPONIBILIDADE DE RECURSOS</b>			
<b>CAIXA</b>			
DESCRIÇÃO		VALOR	
SALDO INICIAL (1)		R\$	401,71
DÉBITOS (2)		R\$	98,29
CRÉDITOS (3)		R\$	98,29
<b>SALDO FINAL (4 = 1-2+3)</b>		R\$	<b>401,71</b>
<b>CONTA CORRENTE</b>			
DESCRIÇÃO		VALOR	
SALDO INICIAL (1)		R\$	3,00
DÉBITOS (2)		R\$	1.346.427,05
CRÉDITOS (3)		R\$	1.346.427,05
<b>SALDO FINAL (4 = 1-2+3)</b>		R\$	<b>3,00</b>
<b>APLICAÇÕES FINANCEIRAS</b>			
DESCRIÇÃO		VALOR	
SALDO INICIAL (1)		R\$	1.396.882,48
RESGATES (2)		R\$	653.572,97
APLICAÇÕES (3)		R\$	690.659,15
RENDIMENTO APLICAÇÕES (4)		R\$	2.331,06
TRIBUTOS (5)		R\$	30,87
<b>SALDO FINAL (6 = 1-2+3+4-5)</b>		R\$	<b>1.436.268,85</b>
<b>SALDO DE RECURSOS DISPONÍVEIS (CAIXA+CC+APLICAÇÃO)</b>		R\$	<b>1.436.673,56</b>
<b>CONTROLE DE EMPRÉSTIMOS RECEBIDOS / CONCEDIDOS</b>			
DESCRIÇÃO	SELECIONAR UNIDADE NA LISTA SUSPensa	VALOR	
(1) EMPRÉSTIMOS CONCEDIDOS PARA OUTRAS UNIDADES		R\$	-
(1.1) RECEBIMENTO DE EMPRÉSTIMO(S) CONCEDIDO(S) PARA OUTRA(S) UNIDADE(S)		R\$	-
(2) EMPRÉSTIMO(S) RECEBIDO(S) DE OUTRA(S) UNIDADE(S)		R\$	-
(2) PAGAMENTO(S) DE EMPRÉSTIMO(S) RECEBIDO(S) DE OUTRA(S) UNIDADE(S)		R\$	-
Obs: Para o campo (1) o valor será preenchido automaticamente de acordo com o que for informado na planilha "Relação de Despesas Pagas". Para o campo (2) o valor deverá ser digitado.			
<b>SALDO DE ESTOQUE</b>			
DESCRIÇÃO		VALOR	
INSUMOS ASSISTENCIAIS (1)		R\$	29.749,30
MATERIAIS/ CONSUMOS DIVERSOS (2)		R\$	69.819,76
INVESTIMENTOS (3)		R\$	-
<b>SALDO FINAL (4 = 1+2+3)</b>		R\$	<b>99.569,06</b>
<b>CONTAS A PAGAR</b>			
<b>PESSOAL</b>			
DESCRIÇÃO		VALOR	
ORDENADOS			
ENCARGOS			
BENEFÍCIOS		R\$	185,49
<b>TOTAL</b>		R\$	<b>185,49</b>
<b>FORNECEDORES</b>			
DESCRIÇÃO		VALOR	
Contas Vencidas no mês da prestação de contas		R\$	1.775,33
Contas Vencidas em meses anteriores à prestação de contas.		R\$	3.769,78
Contas a Vencer no mês subsequente ao mês da prestação de contas.		R\$	51.344,62
Contas a Vencer nos meses posteriores ao mês subsequente à prestação de contas.			
<b>TOTAL</b>		R\$	<b>56.889,73</b>
<b>TOTAL A PAGAR</b>		R\$	<b>57.075,22</b>
<b>SALDO DE PROVISÕES</b>			
DESCRIÇÃO		VALOR	
SALDO INICIAL (1)		R\$	1.028.528,51
(-) TRANSFERÊNCIA DE PROVISÃO (CRÉDITO - ADMISSÃO DE FUNCIONÁRIO POR TRANSFERÊNCIA) (2)		R\$	-
PROVISÃO DO MÊS (3)		R\$	45.978,42
FÉRIAS (4)		R\$	13.152,52
13º SALÁRIO (5)		R\$	-
RESCISÕES (6)		R\$	7.222,83
(+) TRANSFERÊNCIA DE PROVISÃO (DÉBITO - DEMISSÃO DE FUNCIONÁRIO POR TRANSFERÊNCIA) (7)		R\$	-
DESPESA NÃO ACATADA (Férias, 13º e Rescisão - Competências Anteriores) (8)		R\$	-
<b>SALDO FINAL (9 = 1+2+3-4-5-6-7+8) - Por Competência</b>		R\$	<b>1.054.131,57</b>
<b>CONTROLE DO PLANO DE INVESTIMENTO AUTORIZADO PELA SES</b>			
DESCRIÇÃO		VALOR	
SALDO ANTERIOR (a)		R\$	-
RECEITA COM PLANO DE INVESTIMENTO AUTORIZADO PELA SES (b)		R\$	-
9. DESPESA COM PLANO DE INVESTIMENTO AUTORIZADO PELA SES (c)		R\$	-
9.1 EQUIPAMENTOS		R\$	-
9.2 MÓVEIS E UTENSÍLIOS		R\$	-
9.3 OBRAS E CONSTRUÇÕES		R\$	-
9.4 VEÍCULOS		R\$	-
9.5 OUTRAS DESPESAS COM INVESTIMENTOS		R\$	-
DEVOLUÇÃO DE SUPERÁVIT (CONTRATO PLANO DE INVESTIMENTO AUTORIZADO)		R\$	-
<b>SALDO FINAL = (a) + (b) - (c)</b>		R\$	<b>-</b>
<b>CONTROLE DO GASTO DE PESSOAL</b>			
DESCRIÇÃO		VALOR	
LIMITE % DE GASTO COM PESSOAL APROVADO EM CONTRATO			70,00%
TOTAL DAS DESPESAS COM RH (CLT + TERCEIRIZADOS)		R\$	379.542,75
TOTAL RH % EM RELAÇÃO A PARCELA DA RECEITA			59,62%
<b>SITUAÇÃO</b>		<b>Abaixo do Limite Aprovado</b>	
<b>DESPESAS COM ENSINO E PESQUISA</b>			
DESCRIÇÃO		VALOR	
DESPESAS COM ENSINO E PESQUISA CONFORME PROPOSTA DA O.S.S		R\$	-
<b>SALDO FINAL</b>		R\$	<b>-</b>
* NÃO ACUMULA, CONFORME CONTRATO A DIFERENÇA NÃO UTILIZADA É REVERTIDA PARA CUSTEIO.			
RECEBIMENTO SES/SEAS/DGF (DATA e ASSINATURA)		DATA	ASSINATURA RESPONSÁVEL PELA UNIDADE